IL PICCOLO NOTIZIARIO

INSERTO "IL NOTIZIARIO"

A CURA DEL
Comitato Maria Letizia Verga
PER LO STUDIO E LA CURA DELLA LEUCEMIA DEL BAMBINO
ODV

REALIZZATO DAI BAMBINI DELLA SCUOLA IN OSPEDALE PRESSOIL CENTRO MARIA LETIZIA VERGA

SHOW YOUR STRIPES!

LA SCUOLA IN OSPEDALE

Alla Scuola in Ospedale, come ogni anno, abbiamo scelto un tema per accompagnare le nostre lezioni e sul quale riflettiamo durante tutto l'anno scolastico. Quest'anno abbiamo scelto di approfondire il tema del riscaldamento globale, un vero e proprio tema caldo di questo periodo!

Per comprendere meglio che cosa significhi l'aumento delle temperature sul Pianeta, abbiamo utilizzato il sito **showyourstripes.info**, nel quale sono raccolti grafici che mostrano l'andamento delle temperature per ogni nazione della terra. Il sito ci ha colpito perchè ci ha permesso di vedere, già al primo sguardo, come il clima sul nostro pianeta stia cambiando.

I grafici possono essere visualizzati per ogni nazione della Terra e sono stati elaborati attraverso l'analisi delle temperature negli ultimi 150 anni. Le strisce blu indicano le variazioni di temperatura in negativo, le strisce rosse, invece, sono tanto più scure quanto la temperatura ha subito un innalzamento.
Abbiamo, poi, pensato di rileggere le immagini a modo nostro: ciascuno ha scelto una città nel mondo e ha visualizzato il grafico di quell'area geografica; su di esso ha, poi, rappresentato lo skyline del luogo individuato.

Ecco alcuni dei nostri lavori... riuscite a individuare le città?



IL CALENDARIO 2023

Anche quest'anno il Comitato Maria Letizia Verga ha creato un calendario con alcuni dei nostri lavori più belli. I mesi sono scanditi dai nostri disegni sul tema dell'acqua e dell'Agenda 2030.

IL NOSTRO BLOG

Venite a vedere tutto quello che abbiamo realizzato sul nostro blog! Da qualche anno il blog è diventato il contenitore in cui raccogliamo i progetti a cui partecipiamo, le riflessioni che ci coinvolgono e i lavori che realizziamo.
L'indirizzo è **www.leparolesonounponte.edublogs.org** e, con l'aiuto del Comitato Maria Letizia Verga, abbiamo potuto far crescere il nostro sito, per poter mettere in rete tutti i nostri lavori!

UNA GIORNATA IN OSPEDALE

Una giornata in ospedale può sembrare noiosa, ma non è così! Appena arrivata, mi fanno accomodare in un salone, con altri bambini e ragazzi.
Poi si viene chiamati per la visita che consiste nel misurare la pressione, sentire come respiri, ascoltare il tuo cuoricino e guardare se non hai placche in bocca. I dottori sono sempre simpatici e gentili.
Dopo si viene chiamati per fare il prelievo: ti prelevano con una siringa un po' di sangue e lo mettono in una provetta che, successivamente, mandano in laboratorio per analizzarlo. Anche le infermiere sono allegre e gentili, infatti, se ti devono fare delle punturine, ti danno un biglietto con cui puoi andare a scegliere un gioco.
In ospedale c'è anche la scuola dove ci sono le maestre, cordiali e simpatiche, che ti aiutano a studiare per non rimanere indietro. Con la maestra Enrica studio matematica e italiano: se c'è qualche argomento che io non ho capito bene o non lo ricordo, lei me lo rispiega con calma, cosicché quando torno a scuola sono in pari. La maestra Angela insegna inglese, insieme completiamo il libro, ascoltando gli audio e facendo anche tanti giochi.
Dopo la scuola si va su a fare sport therapy: lì ti fanno ballare e giocare a calcio. La palestra è molto grande. C'è una parete d'arrampicata che è il mio sport preferito, la cyclette e una terrazza ben curata con tanti angoli per giocare e fare tante attività divertenti all'aria aperta.
In ospedale incontro una psicologa simpatica che si chiama Emanuela. Quando viene da me, io e lei parliamo, disegniamo e ci divertiamo.
La mia opinione su questo ospedale è che è ben organizzato e il personale trova sempre il modo di farti passare il tempo. Ci sono ovviamente momenti seri, ma anche quelli in cui si ride e si scherza.
Aurora, 10 anni

MEET TANANAI

Charlotte Miccheli . 13 aprile 2023

Some weeks ago, I met many people, sometimes even famous ones, but my favourite one was Tananai! The singer of "Tango" came to visit us on Monday, March 20 2023; he didn't just stopped for a quick greeting, but stayed and talked with me about our favourite school subject, like old friends.

A SCUOLA DI CUCINA

Il 9 marzo 2023 è venuta a trovarci in ospedale una cuoca, Laura Rossi. Ci siamo trovati tutti insieme nella sala d'attesa del Day hospital per iniziare a cucinare. Abbiamo messo l'acqua nella farina e abbiamo impastato finché non abbiamo ottenuto una consistenza morbida. Mentre lasciavamo riposare l'impasto, abbiamo tagliato i pomodorini secchi per il condimento. Abbiamo creato dei salsicciotti di impasto, l'abbiamo tagliato in pezzetti e modellato con le mani a forma di orecchiette. Una volta terminata la preparazione, abbiamo cotto le nostre orecchiette in un angolo cottura allestito in ospedale. Dopo la cottura, abbiamo aggiunto i pomodori secchi, con l'olio e la ricotta salata.Erano davvero molto buone! **Giovanni C.**

IL MARE E LA SPIAGGIA

C'era una volta il mare che ogni volta ondeggiava
E la spiaggia che ogni volta il mare prendeva
Un giorno un pesce finì sulla spiaggia
E la spiaggia si prese cura del pesce
Il mare si ingelosì, ma la spiaggia disse
"Non preoccuparti! Possiamo stare tutti insieme!"
Così il mare, la spiaggia e il pesce stettero insieme per sempre.
Simone C. 9 anni

ESAMI DI STATO

In Ospedale facciamo anche gli Esami! Bravissima Patricia che ha concluso il suo percorso nella scuola media, con il tifo di tutto il reparto!

Le recensioni dei libri

SETTE PER SETTE

"SETTE PER SETTE" è un libro di Letizia Cella che racconta in modo divertente cosa succede ai sette nani quando Biancaneve se ne va col Principe Azzurro. Quando Biancaneve va via, i nani sono tristi e nessuno ha più voglia di far niente. Fino a quando... una sera... bussa alla porta una buffa ragazza e da inizia , tra mille avventure, il loro viaggio alla ricerca del vero amore e di sette spose... fino in Oriente. Consiglio molto questo libro a chi ama l'avventura, il divertimento e l'amore. **Dafne**

PS: purtroppo questo libro non è più acquistabile...ma vi potete rivolgere alla Scuola in Ospedale... e ve lo leggeranno o presteranno!

LE AVVENTURE DELLA MANO NERA

Felix, Adele, Rollo e Kiki sono 4 amici ai quali piace investigare e nel racconto i 4 ragazzi risolvono casi misteriosi e interessanti. Se ami i misteri non puoi perderti le loro avventure. **Sebastian T. 8 anni**

IL MIO INCONTRO CON MR RAIN

Durante una mattinata in ospedale, ho avuto la possibilità di incontrare Mr Rain. Ero sul lettino in terapia, quando è arrivato Mr Rain insieme ad un intervistatore: ero molto agitata e felice. Non sono riuscita a fare una foto, ma mia mamma ha fatto un video mentre ero con lui. Poi, gli abbiamo fatto alcune domande in sala d'attesa e una ragazza ha anche cantato con lui. É stata un'esperienza da non dimenticare. **Sofia B.**

IL PROGETTO UNICEF

L'Unicef ha proposto alle scuole un bellissimo laboratorio per parlare di ecosostenibilità e inclusione: I ragazzi della scuola media in ospedale hanno realizzato delle sagome con cartone riciclato e l'hanno decorato con delle texture ispirate a tutti i paesi del globo come riferimento al diritto e alla conservazione delle proprie origini. I bambini della scuola primaria hanno, invece utilizzato i materiali per creare, tutti insieme, un bellissimo albero fiorito.



QUADRATO MAGICO

CHE BANDIERE SONO?

WELCHE STADT IST ES?

Es ist eine Deutsche Stadt
Dort gibt es das Oktoberfest
Du isst Bretzeln
Du isst Kartoffeln mit Würstchen
Rebecca N.

LET'S PLAY

Find the following words:
rugby,
swimming,
skiing,
karate,
football,
tennis,
cycling,
gymnastics,
judo.

G	E	X	F	P	U	B	L	F
Y	K	T	C	V	N	A	K	O
M	A	S	Y	T	P	S	R	O
N	R	K	C	E	S	K	U	T
A	A	I	L	N	Z	E	G	B
S	T	I	I	N	G	T	B	A
T	E	N	N	I	S	B	Y	L
I	A	G	G	S	R	A	J	L
C	E	J	U	D	O	L	Q	N
S	W	I	M	M	I	N	Q	W

Written by
Nataliia N.

L'angolo delle ricette

I biscotti di Olena

INGREDIENTI:
100 g di burro a temperatura ambiente
un pizzico di sale
40 g di zucchero
1 uovo (solo il tuorlo)
140 g di farina
marmellata a piacere

Mettere in una ciotola lo zucchero, il burro il sale e il tuorlo d'uovo.

Aggiungere 140 g di farina e impastare. Si può aggiungere un po' di farina, se l'impasto fosse troppo appiccicoso.

Coprire con della pellicola trasparente e lasciar riposare in frigorifero per un'ora.

Trascorso questo tempo, scaldare l'impasto con le mani e formare delle palline. Schiacciare leggermente le palline di impasto.

Disporre le palline su un tovagliolo e con il dito fare due impronte su ciascun biscotto, per formare un cuore.

Riempire l'incavo con marmellata a piacere (non troppa) e mettere in forno per 15/20 minuti a 180 gradi.

Olena A.



Apple Pie

Mix the flour, the butter and the salt.

Add water and amalgamate the mixture in a ball.

Flour the table and roll out he pastry.

Peel and slice the apples to fill the pie.

Cook at 240° for 35 minutes.

Stella

Hanno collaborato:
Olena, Maddalena, Fabrizio, Nataliia, Rebecca, Simone, Sebastian, Giovanni, Marta, Sofia, Charlotte, Aurora, Matteo, Mia, Dafne, Patrisia